



**БАЯНХОНГОР АЙМГИЙН
ХҮРЭЭМАРАЛ СУМЫН ЗАСАГ ДАРГЫН
ЗАХИРАМЖ**

2022 оны 03 сарын 28 өдөр

Дугаар А/16

Дэлгэрмөрөн

**Сумын төсвийн байгууллагуудын 2022 оны 1
төсвийн сар, улирал, жилийн хуваарийг
тодотгон баталж мөрдүүлэх тухай**


Монгол Улсын Төсвийн тухай хуулийн 66 дугаар зүйлийн 66.1.6, 66.1.7 дахь заалт, сумын Иргэдийн Төлөөлөгчдийн хурлын 2022 оны 03 дугаар сарын 23-ны өдрийн 5/03 дугаар тогтоолыг үндэслэн ЗАХИРАМЖЛАХ нь:

1. Сумын 2022 оны төсвийг зардлын зүйл анги, хөтөлбөр, зориулалт, эдийн засгийн ангиллаар Иргэдийн төлөөлөгчдийн хурлын төсвийн хуваарийг нэгдүгээр, Засаг даргын Тамгын газрын төсвийн хуваарийг хоёрдугаар, Багийн Засаг даргын төсвийн хуваарийг гуравдугаар, Орон нутаг хөгжүүлэх сангийн төсвийн хуваарийг дөрөвдүгээр, Сум хөгжүүлэх сангийн төсвийн хуваарийг тавдугаар, Сургууль, Цэцэрлэг, Эрүүл мэндийн төв, Соёлын төв зэрэг байгууллагуудын тогтмол зардлын төсвийн хуваарийг зургаа дугаар хавсралтаар тус тус баталсугай.

2. Төсвийн зардлын нэр төрөл, хөтөлбөр, зориулалт, эдийн засгийн ангиллаар үр ашигтай зарцуулж, гүйцэтгэлийг хангаж ажиллахыг төсвийн шууд захирагч, нягтлан бодогч нарт үүрэг болгосугай.

3. Захирамжийн хэрэгжилтэд хяналт тавьж, мэргэжил арга зүйгээр хангаж ажиллахыг Санхүүгийн албаны даргын үүргийг түр орлон гүйцэтгэгч (Б.Сэрдагва)-д даалгасугай.

ДАРГА




С. СУМЪЯАБАЗАР

Zahiramj -2022 on

642201023

Сумын Засаг даргын 2022 оны 8 дугаар сарын 05 өдрийн
 А/16 тоот захирамжийн А-р хавсралт




**БАЯНХОНГОР АЙМГИЙН ХҮРЭЭМАРАЛ СУМЫН ИРГЭДИЙН ТӨЛӨӨЛӨГЧИЙН ХУРЛЫН
 2022 ОНЫ ТОДОТГОСОН ТӨСВИЙН ХУВААРЬ**

/мянган төгрөгөөр /

Зардлын зүйл	Жилийн дүн	1	2	3	1-р улирал	4	5	6	2-р улирал	7	8	9	3-р улирал	10	11	12	4-р улирал
Зардал	95,783.1	12,771.5	6,378.6	6,778.6	25,928.7	16,439.4	6,378.6	8,178.6	30,996.5	6,578.6	6,465.4	6,380.9	19,424.8	6,580.9	6,471.5	6,380.9	19,433.2
Нийт цалингийн дүн	64,316.0	5,359.3	5,359.7	5,359.7	16,078.7	5,359.7	5,359.7	5,359.7	16,079.1	5,359.7	5,359.7	5,359.7	16,079.1	5,359.7	5,359.7	5,359.7	16,079.1
Үндсэн цалин	47,652.9	3970.8	3971.1	3971.1	11913.0	3971.1	3971.1	3971.1	11913.3	3971.1	3971.1	3971.1	11913.3	3971.1	3971.1	3971.1	11913.3
БИНХурлын урамшуулал	11,623.1	968.5	968.6	968.6	2905.7	968.6	968.6	968.6	2905.8	968.6	968.6	968.6	2905.8	968.6	968.6	968.6	2905.8
Олон нийтийн цагдаагийн урамшуулал	5,040.0	420.0	420.0	420.0	1260.0	420.0	420.0	420.0	1260.0	420.0	420.0	420.0	1260.0	420.0	420.0	420.0	1260.0
НДШ	8,682.7	723.5	723.6	723.6	2170.7	723.6	723.6	723.6	2170.7	723.6	723.6	723.6	2170.7	723.6	723.6	723.6	2170.7
Бараа үйлчилгээний нийт зардал	22,784.4	6,688.7	295.3	695.3	7,679.3	10,356.1	295.3	2,095.3	12,746.7	495.3	382.1	297.6	1,175.0	497.6	388.2	297.6	1,183.4
Бичиг хэрэг	317.1	80.0			80.0	60.8			60.8		85.7		85.7		90.6		90.6
Гэрэл цахилгаан	-				0.0				0.0				0.0				0.0
Халаалт	-				0.0				0.0				0.0				0.0
Шуудан холбоо	730.3	60.0	60.0	60.0	180.0	60.0	60.0	60.0	180.0	60.0	61.1	62.3	183.4	62.3	62.3	62.3	186.9
Цэвэр бохир ус	-				0.0				0.0				0.0				0.0
Тэвэр шатахуун	2,823.8	235.5	235.3	235.3	706.1	235.3	235.3	235.3	705.9	235.3	235.3	235.3	705.9	235.3	235.3	235.3	705.9
Томиллолт	400.0			200.0	200.0				0.0	200.0			200.0				0.0
Урсгал засвар	-				0.0				0.0				0.0				0.0
Нормын хувцас зөөлөн эдлэл	-				0.0				0.0				0.0				0.0
Бага үнэтэй түргэн элэгдэх зүйл	-				0.0				0.0				0.0				0.0
Ном хэвлэл	-				0.0				0.0				0.0				0.0
Биеийн тамирын уралдаан тэмцээн	-				0.0				0.0				0.0				0.0
Татвар төлбөр хураамж	-				0.0				0.0				0.0				0.0
Аудит баталгаажуулалт	-				0.0				0.0				0.0				0.0
Тэвэрийн хэрэгслийн татвар	-				0.0				0.0				0.0				0.0
Тэвэрийн хэрэгслийн даатгал	-				0.0				0.0				0.0				0.0
Тэвэрийн хэрэгслийн оношлогоо	-				0.0				0.0				0.0				0.0
Газрын төлбөр	-				0.0				0.0				0.0				0.0
Хичээл үйлдвэрлэлийн дадлага сургуулилалт	1,500.0	0.0			0.0			1500.0	1500.0				0.0				0.0
Гэмт хэргээс урьдчилан сэргийлэх	-				0.0				0.0				0.0				0.0
Нэг удаагийн буцалтгүй тусламж	700.0			200.0	200.0			300.0	300.0				0.0	200.0			200.0
Бараа үйлчилгээний бусад зардал	10,000.0				0.0	10000.0			10000.0				0.0				0.0
Тэтгэвэрт гарахад олгох	6,313.2	6313.2			6313.2				0.0			0.0	0.0				0.0
Хуульд заасан үндэслэлээр албан хаагчдад олгох	-				0.0				0.0				0.0				0.0
Шагнал, урамшил	-				0.0				0.0				0.0				0.0
Нийт санхүүжилт	95,783.1	12,771.5	6,378.6	6,778.6	25,928.7	16,439.4	6,378.6	8,178.6	30,996.5	6,578.6	6,465.4	6,380.9	19,424.8	6,580.9	6,471.5	6,380.9	19,433.2
Орон нутгийн орлогоос санхүүжих	16,080.0	1340.0	1340.0	1340.0	4020.0	1340.0	1340.0	1340.0	4020.0	1340.0	1340.0	1340.0	4020.0	1340.0	1340.0	1340.0	4020.0
Өөрийн орлогоос санхүүжих	-		0.0		0.0	0.0			0.0				0.0				0.0
Урьд оны үлдэгдлээс санхүүжих	10,000.0				0.0	10000.0			10000.0				0.0				0.0
Төсвийн дэмжлэгээр санхүүжих	69,703.1	11431.5	5038.6	5438.6	21908.7	5099.4	5038.6	6838.6	16976.5	5238.6	5125.4	5040.9	15404.8	5240.9	5131.5	5040.9	15413.2
Төсвийн байгууллага	1																
Нийт ажилтаны тоо	4.0																
Удирдах ажилтан	2.0																
Гүйцэтгэх ажилтан	2.0																

Сумын Засаг даргын 2022 оны 05 дугаар сарын 05 өдрийн
 А/16 тоот захирамжийн д/р хавсралт




БАЯНХОНГОР АЙМГИЙН ХҮРЭЭМАРАЛ СУМЫН ЗАСАГ ДАРГЫН ТАМГЫН ГАЗРЫН 2022 ОНЫ ТОДОТГОСОН
 ТӨСВИЙН ХУВААРЬ

Имяган
 төгрөгөөр /

Зардлын зүйл	Жилийн дүн	1	2	3	1-р улирал	4	5	6	2-р улирал	7	8	9	3-улирал	10	11	12	4-р улирал
Зардал	384,885.0	38,035.0	26,196.7	25,196.5	89,428.2	101,350.1	27,294.9	23,690.5	162,335.5	24,690.3	22,855.3	21,615.9	69,161.5	23,671.0	24,421.0	25,867.8	73,959.8
Нийт цалингийн дүн	188,593.8	15,322.4	15,322.7	15,322.7	45,967.8	15,847.4	15,847.4	15,847.4	47,542.2	15,847.3	15,847.3	15,847.3	47,541.9	15,847.3	15,847.3	15,847.3	47,541.9
Үндсэн цалин	138,681.4	11556.6	11556.8	11556.8	34670.2	11556.8	11556.8	11556.8	34670.4	11556.8	11556.8	11556.8	34670.4	11556.8	11556.8	11556.8	34670.4
Нэмэгдэл цалин	45,190.1	3765.8	3765.9	3765.9	11297.6	3765.9	3765.9	3765.9	11297.7	3765.8	3765.8	3765.8	11297.4	3765.8	3765.8	3765.8	11297.4
Гэрээт ажилтаны цалин	4,722.3				0.0	524.7	524.7	524.7	1574.1	524.7	524.7	524.7	1574.1	524.7	524.7	524.7	1574.1
НДШ	23,830.1	1936.7	1936.7	1936.7	5810.1	2003.0	2002.2	2002.2	6007.4	2002.1	2002.1	2002.1	6006.3	2002.1	2002.1	2002.1	6006.3
Бараа үйлчилгээний нийт зардал	172,461.1	20,775.9	8,937.3	7,937.1	37,650.3	83,499.7	9,445.3	5,840.9	98,785.9	6,840.9	5,005.9	3,766.5	15,613.3	5,821.6	6,571.6	8,018.4	20,411.6
Бичиг хэраг	2,050.6	171.8	170.8	170.8	513.4	170.8	170.8	170.8	512.4	170.8	170.8	170.8	512.4	170.8	170.8	170.8	512.4
Гэрэл цахилгаан	3,494.9	291.7	291.2	291.2	874.1	291.2	291.2	291.2	873.6	291.2	291.2	291.2	873.6	291.2	291.2	291.2	873.6
Халаалт	19,969.8	2496.2	2496.2	2496.2	7488.6	2496.2	2496.4		4992.6				0.0	2496.2	2496.2	2496.2	7488.6
Шуудан холбоо ярианы төлбөр	807.7	67.4	67.3	67.3	202.0	67.3	67.3	67.3	201.9	67.3	67.3	67.3	201.9	67.3	67.3	67.3	201.9
Багаж техник хэрэгслийн зардал	-				0.0				0.0				0.0				0.0
Тээвэр шатахуун	16,370.3	1514.0	1514.8	1514.6	4543.4	1514.6	1514.6	1514.6	4543.8	1514.6	679.6	841.6	3035.8	749.1	1749.1	1749.1	4247.3
Томилголт	6,225.8	634.4			634.4	3528.0	768.0		4296.0				348.6	348.6		946.8	946.8
Хог хаягдал зайлуулах зардал	-				0.0				0.0				0.0				0.0
Бага үнэтэй түргэн элэгдэх, ахуйн эд зүйлс	600.0		600.0		600.0				0.0				0.0				0.0
Хур хог хаягдал, орчны бохирдлыг зайлуулах	6,000.0	500.0	500.0	500.0	1500.0	500.0	500.0	500.0	1500.0	500.0	500.0	500.0	1500.0	500.0	500.0	500.0	1500.0
Аудит баталгаажуулалт	350.0			350.0	350.0				0.0				0.0				0.0
Тээврийн хэрэгслийн татвар	425.0				0.0		425.0		425.0				0.0				0.0
Тээврийн хэрэгслийн даатгал	565.0				0.0		565.0		565.0				0.0				0.0
Тээврийн хэрэгслийн оношлогоо	100.0				0.0		100.0		100.0				0.0				0.0
Газрын төлбөр	99.0				0.0	99.0			99.0				0.0				0.0
Хичээл үйлдвэрлэлийн дадлага сургуулилт	300.0	150.0			150.0	150.0			150.0				0.0				0.0
Засаг даргын нөөц	96,885.6	3000.0	3000.0	2000.0	8000.0	73885.6	2000.0	3000.0	78885.6	3000.0	3000.0	1000.0	7000.0	1000.0	1000.0	1000.0	3000.0
Мэдээлэл технологийн зардал	3,564.0	297.0	297.0	297.0	891.0	297.0	297.0	297.0	891.0	297.0	297.0	297.0	891.0	297.0	297.0	297.0	891.0
Гамшгийн эрсдлийг бууруулах арга хэмжээний зардал	1,000.0				0.0	500.0			500.0	500.0			500.0				0.0
Сонгуулийн үр дүнгээр	11,653.4	11653.4			11653.4				0.0				0.0				0.0
Нэг удаагийн тэтгэмж урамшуулал	2,000.0			250.0	250.0		250.0		250.0	500.0			250.0	750.0	250.0		750.0
Бараа үйлчилгээний бусад зардал	-				0.0				0.0				0.0				0.0
Нийт санхүүжилт	384,885.0	38035.0	26196.7	25196.5	89428.2	101350.1	27294.9	23690.5	152335.5	24690.3	22855.3	21615.9	69161.5	23671.0	24421.0	25867.8	73959.8
Орон нутгийн орлогоос санхүүжих	129,150.0	10200.0	10200.0	10200.0	30600.0	10200.0	10200.0	15000.0	35400.0	11350.0	10200.0	10200.0	31750.0	11000.0	10200.0	10200.0	31400.0
Өөрийн орлогоос санхүүжих	1,000.0				0.0			500.0	500.0				0.0				500.0
Өмнөх оны үлдэгдлээс санхүүжих	80,726.1				0.0	76004.54	590.2	590.2	77184.9	590.2	590.2	590.2	1770.6	590.2	590.2	590.2	1770.6
Төсвийн дэмжлэгээр санхүүжих	174,008.9	27835.0	15996.7	14996.5	58828.2	15145.6	16504.7	7600.3	39250.6	12750.1	12065.1	10825.7	35640.9	12080.8	13630.8	14577.6	40289.2
Төсвийн байгууллага	1																
Нийт ажилтаны тоо	19																
Удирдах ажилтан	3																
Гүйцэтгэх ажилтан	11																
Үйлчлэх ажилтан	2																
Гэрээт ажилтан																	

Сумын Засаг даргын 2022 оны 08 дугаар сарын 16 өдрийн
 А/16 тоот захирамжийн 3-р хавсралт



БАЯНХОНГОР АЙМГИЙН ХҮРЭЭМАРАЛ СУМЫН БАГИЙН ЗАСАГ ДАРГА НАРЫН 2022 ОНЫ ТӨСВИЙН ХУВААРЬ

Зардлын зүйл	Жилийн дүн	/мянган төгрөгөөр /															
		1	2	3	1-р улирал	4	5	6	2-р улирал	7	8	9	3-р улирал	10	11	12	4-р улирал
Зардал	83,601.0	21,605.4	5,618.3	5,633.0	32,856.7	5,572.8	5,548.6	5,976.1	17,097.5	5,636.1	5,426.9	5,525.2	16,588.2	5,516.1	5,576.1	5,966.4	17,058.6
Нийт цалингийн дүн	54,396.3	4,533.1	4,533.1	4,533.1	13,599.3	4,533.0	4,533.0	4,533.0	13,599.0	4,533.0	4,533.0	4,533.0	13,599.0	4,533.0	4,533.0	4,533.0	13,599.0
Үндсэн цалин	54,396.3	4533.1	4533.1	4533.1	13599.3	4533.0	4533.0	4533.0	13599.0	4533.0	4533.0	4533.0	13599.0	4533.0	4533.0	4533.0	13599.0
НДШ	7,343.5	612.6	611.9	611.9	1836.4	611.9	611.9	611.9	1835.7	611.9	611.9	611.9	1835.7	611.9	611.9	611.9	1835.7
Бараа үйлчилгээний нийт зардал	21,861.2	16,459.7	473.3	488.0	17,421.0	427.9	403.7	831.2	1,662.8	491.2	282.0	380.3	1,153.5	371.2	431.2	821.5	1,623.9
Бичиг хэрэг	602.9	102.9	100.0		202.9	100.0	100.0		200.0				0.0		100.0	100.0	200.0
Гэрэл цахилгаан	350.3	30.0	30.0	30.0	90.0	30.0	30.0	30.0	90.0	30.0	30.0	30.0	90.0	30.0	30.0	20.3	80.3
Халаалт	430.6	230.6			230.6				0.0				0.0	200.0			200.0
Шуудан холбоо яриа, интернэт	382.1	32.0	32.0	30.1	94.1	32.0	32.0	32.0	96.0	32.0	32.0	32.0	96.0	32.0	32.0	32.0	96.0
Цэвэр бохир ус	-				0.0				0.0				0.0				0.0
Шатахуун	3,600.0	459.2	311.3	269.2	1039.7	265.9	169.2	269.2	704.3	429.2	220.0	159.2	808.4	109.2	269.2	669.2	1047.6
Томиллолт	317.8			158.7	158.7				0.0			159.1	159.1				0.0
Бага үнэтэй тургэн элэгдэх зүйл	-				0.0				0.0				0.0				0.0
Нормын хувцас зөөлөн эдлэл	-				0.0				0.0				0.0				0.0
Урсгал засвар	-				0.0				0.0				0.0				0.0
Ном хэвлэл	-				0.0				0.0				0.0				0.0
Биеийн тамирын уралдаан тэмцээн	-				0.0				0.0				0.0				0.0
Татвар төлбөр хураамж	-				0.0				0.0				0.0				0.0
Аудит баталгаажуулалт	-				0.0				0.0				0.0				0.0
Тээврийн хэрэгслийн татвар	22.5				0.0		22.5		22.5				0.0				0.0
Тээврийн хэрэгслийн даатгал	-				0.0				0.0				0.0				0.0
Тээврийн хэрэгслийн оношлогоо	50.0				0.0		50.0		50.0				0.0				0.0
Газрын төлбөр	-				0.0				0.0				0.0				0.0
Хичээл үйлдвэрлэлийн дадлага сургуулиалт	-				0.0				0.0				0.0				0.0
Засаг даргын нөөц	-				0.0				0.0				0.0				0.0
Нэг удаагийн буцалтгүй тусламж, шагнал	500.0				0.0		500.0		500.0				0.0				0.0
Сонгуулийн үр дүнгээр чөлөөлөгдсөн албан хаагчид олгох тэтгэмж	15,605.0	15605.0			15605.0				0.0				0.0				0.0
Тэтгэвэрт гарахад олгох	-				0.0				0.0				0.0				0.0
Хуульд заасан үндэслэлээр албан хаагчдад олгох	-				0.0				0.0				0.0				0.0
Шагнал, урамшил	-				0.0				0.0				0.0				0.0
Нийт санхүүжилт	83,601.0	21605.4	5618.3	5633.0	32856.7	5572.8	5548.6	5976.1	17097.5	5636.1	5426.9	5525.2	16588.2	5516.1	5576.1	5966.4	17058.6
Орон нутгийн орлогоос санхүүжих	-				0.0				0.0				0.0				0.0
Өөрийн орлогоос санхүүжих	-				0.0				0.0				0.0				0.0
Төсвийн дэмжлэгээр санхүүжих	83,601.0	21605.4	5618.3	5633.0	32856.7	5572.8	5548.6	5976.1	17097.5	5636.1	5426.9	5525.2	16588.2	5516.1	5576.1	5966.4	17058.6
Төсвийн байгууллага	1																
Нийт ажилтаны тоо	5.0																
Удирдах ажилтан	5.0																
Гүйцэтгэх ажилтан	-																
Үйлчлэх ажилтан	-																
Гэрээт ажилтан	-																


Сумын Засаг даргын 2022 оны 03 дугаар сарын 05 ны өдрийн
 А/16 тоот захирамжийн 4 дугаар хавсралт



ОРОН НУТГИЙН ХӨГЖЛИЙН САНГИЙН ХӨРӨНГӨӨР ХИЙГДЭХ АЖЛЫН
 2022 ОНД ХИЙЖ ГҮЙЦЭТГЭХ АЖЛЫН ТӨСВИЙН ЗАРЦУУЛАЛТЫН ХУВААРЬ

№	Төсөл арга хэмжээний нэр, хүчин чадал		Эрэмбэ	Үүнээс / сараар мянган ₮/												
		Жилийн төсөв		1	2	3	4	5	6	7	8	9	10	11	12	ДҮН
																0.0
1	Хөрөнгө оруулалт															-
2	Шинээр эхлэх	15,000.0														-
2.1	Бор давсны савалгааны цех байгуулах/ 3-р баг	15,000.0	2			15,000.0										15,000.0
3	Урсгал засвар	125,000.0														-
3.1	Гудамж хороолол шинэчлэх /5-р баг/	20,000.0					20,000.0									20,000.0
3.2	Хөг хаягдлын цэгийг цэгцлэх, техник тоног төхөөрөмж авах	105,000.0								105,000.0						105,000.0
4	Тоног төхөөрөмж	106,838.1														-
4.1	мал угаалгын суурин ванн /Ариутгалын Дүх автомашин/	45,000.0	4					45,000.0								45,000.0
4.2	Багийн төвийн халаалт /4-р баг/	6,000.0										6,000.0				6,000.0
4.3	Сумын төвийн ундны усны худгуудийг картжуулж, цахимжуулах /Доод худаг/	11,000.0		11,000.0												11,000.0
4.4	Сумын төвийн ундны усны худгуудийг картжуулж, цахимжуулах /Дээд худаг/	16,000.0										16,000.0				16,000.0
4.5	Цэцэрлэгт хүрээлэнгийн доторх тохижилт	28,838.1						28,838.1								28,838.1
5	Бусад	5,000.0														-
5.1	Сумын Үндэсний их баяр наадам зохион байгуулах	5,000.0							5,000.0							5,000.0
6	Өмнөх оны ажил	51,365.6														-
6.1	Соноор 2 дугаар багийн Наран суурийн худгийг шинээр гаргах	25,000.0									25,000.0					25,000.0
6.2	Сумын Үндэсний их баяр наадам зохион байгуулах	5,000.0							5,000.0							5,000.0
6.3	Норовлингийн 3 дугаар багт Цагаан мээмд худаг гаргах	10,000.0			10,000.0											10,000.0
6.4	Эрчим хүчний засвар	11,365.6									11,365.6					11,365.6
	ДҮН	303,203.7		11,000.0	10,000.0	15,000.0	20,000.0	73,838.1	10,000.0	105,000.0	25,000.0	11,365.6	22,000.0	-	-	303,203.7

Сумын Засаг даргын 2022 оны 03 дугаар сарын 16
 ны өдрийн 116 тоот захирамжийн 1 дугаар
 хавсралт



БАЯНХОНГОР АЙМГИЙН ХҮРЭЭМАРАЛ СУМЫН СУМ ХӨГЖҮҮЛЭХ САНГИЙН ХЯНАЛТЫН ЗАРДЛЫН 2022 ОНЫ ТӨСВИЙН
 ЗАРЦУУЛАЛТЫН ХУВААРЬ

Зардлын зүйл	Жилийн дүн	1	2	3	1-р улирал	4	5	6	2-р улирал	7	8	9	3-р улирал	10	11	12	4-р улирал
Нийт зардал	163,088.1	63,296.2	6,487.9	6,843.5	76,627.6	6,630.7	6,543.5	33,538.3	46,712.5	6,720.5	6,543.5	6,766.4	20,030.3	6,543.5	6,630.7	6,543.5	19,717.6
Сум хөгжүүлэх сангаас зээл авсан иргэд, аж ахуйн нэгжид сургалт хийх	522.9			300.0	300.0				-			222.9	222.9				-
Зээлийн эргэн төлөлтийн хяналт, хугацаа хэтэрсэн зээлийн шүүхийн, хяналтын зардал	348.5	87.2	86.9		174.1	87.2			87.2				-		87.2		87.2
СХС-ийн программын шинэчлэлт	177.0				-				-	177.0			177.0				-
Сумын жижиг дунд үйлдвэрлэлийг дэмжих зээл олгохтой холбогдолтой зардал	694.5	58.7	57.8	57.8	174.3	57.8	57.8	57.8	173.4	57.8	57.8	57.8	173.4	57.8	57.8	57.8	173.4
Сум хөгжүүлэх сангийн зээл олгох	90,000.0	63,005.2			63,005.2			26,994.8	26,994.8				-				-
Хуримтлал	71,345.2	145.2	6,343.2	6,485.7	12,974.1	6,485.7	6,485.7	6,485.7	19,457.0	6,485.7	6,485.7	6,485.7	19,457.0	6,485.7	6,485.7	6,485.7	19,457.0
Сум хөгжүүлэх сангийн орлогоос санхүүжих	163,088.1																
2022 оны Зээлийн хүүгийн эргэн төлөлтийн орлого	1,742.9																
2022 оны Сум хөгжүүлэх сангийн зээлийн орлого	61,638.0																
2021 оны зээлийн хүүгийн эргэн төлөлтийн авлага	2,290.5																
2021 оны зээлийн эргэн төлөлтийн авлага	6,671.1																
Сум хөгжүүлэх сангийн оны эхний үлдэгдлээс	63,005.2																
Шүүхэд өгсөн зээлдэгчдийн авлага	27,740.4																
Жилийн зээлийн хүүгийн түвшин	3 Хувь																
Нэг төсөлд олгох зээлийн дээд хэмжээ / ААН /	10,000.0																
Нэг төсөлд олгох зээлийн дээд хэмжээ /Иргэн/	8,000.0																
Тухайн онд олгох зээлийн хэмжээ	90,000.0																



Сумын Засаг даргын 2022 оны 08 сарын өдрийн 4/16 тоот захирамжийн 6 дүгээр хавсралт

**БАЯНХОНГОР АЙМГИЙН ХҮРЭЭМАРАЛ СУМЫН ТӨСВИЙН БАЙГУУЛЛАГУУДЫН
2022 ОНЫ ТОГТМОЛ ЗАРДЛЫН ТӨСВИЙН ХУВААРЬ**

/мянган төгрөгөөр /

Зардлын зүйл	Жилийн дүн	1	2	3	1-р улирал	4	5	6	2-р улирал	7	8	9	3-р улирал	10	11	12	4-р улирал
	296540.5	38045.3	38045.3	38450.3	114540.9	29853.3	21265.0	11862.7	62981.0	559.0	479.0	20301.9	21339.9	32429.6	32435.8	32813.2	97678.7
9-н жилийн сургууль	175231.4	19697.0	19697.0	20072.0	59466.0	19697.0	15554.0	7789.0	43040.0	164.0	164.0	12929.0	13257.0	19697.0	19697.0	20074.4	59468.4
Гэрэл цахилгаан	5328.0	500.0	500.0	500.0	1500.0	500.0	500.0	500.0	1500.0	164.0	164.0	500.0	828.0	500.0	500.0	500.0	1500.0
Халаалт	96261.0	12283.0	12283.0	12283.0	36849.0	12283.0	5140.0		17423.0			5140.0	5140.0	12283.0	12283.0	12283.0	36849.0
Цэвэр бохир ус	1500.0			375.0	375.0			375.0	375.0			375.0	375.0			375.0	375.0
Урсгал засвар	3000.0				0.0		3000.0		3000.0				0.0				0.0
Байр ашиглалт	69142.4	6914.0	6914.0	6914.0	20742.0	6914.0	6914.0	6914.0	20742.0			6914.0	6914.0	6914.0	6914.0	6916.4	20744.4
Хүүхдийн цэцэрлэг	52365.5	5756.2	5756.2	5756.2	17268.6	6006.2	4536.0	2948.7	13490.9	50.0	50.0	4237.4	4337.4	5756.2	5756.2	5756.2	17268.6
Гэрэл цахилгаан	1100.0	100.0	100.0	100.0	300.0	100.0	100.0	100.0	300.0	50.0	50.0	100.0	200.0	100.0	100.0	100.0	300.0
Халаалт	23473.7	2940.3	2940.3	2940.3	8820.9	2940.3	1470.1		4410.4			1421.5	1421.5	2940.3	2940.3	2940.3	8820.9
Цэвэр бохир ус	800.0				0.0	250.0	250.0	300.0	800.0	0.0			0.0				0.0
Урсгал засвар	500.0				0.0			500.0	500.0				0.0				0.0
Байр ашиглалт	26491.8	2715.9	2715.9	2715.9	8147.7	2715.9	2715.9	2048.7	7480.5			2715.9	2715.9	2715.9	2715.9	2715.9	8147.7
Эрүүл мэндийн төв	33194.2	2200.2	2200.2	2200.2	6600.6	2190.2	475.0	475.0	3140.2	145.0	145.0	2905.5	3195.5	6752.6	6752.6	6752.6	20257.9
Гэрэл цахилгаан	3043.4	160.0	160.0	160.0	480.0	150.0	145.0	145.0	440.0	145.0	145.0	333.4	623.4	500.0	500.0	500.0	1500.0
Халаалт	28850.8	1960.2	1960.2	1960.2	5880.6	1960.2			1960.2			2492.1	2492.1	6172.6	6172.6	6172.6	18517.9
Цэвэр бохир ус	800.0	80.0	80.0	80.0	240.0	80.0	80.0	80.0	240.0			80.0	80.0	80.0	80.0	80.0	240.0
Урсгал засвар	500.0				0.0		250.0	250.0	500.0				0.0				0.0
Соёлын төв	35749.4	10391.9	10391.9	10421.9	31205.7	1959.9	700.0	650.0	3309.9	200.0	120.0	230.0	550.0	223.8	230.0	230.0	683.8
Гэрэл цахилгаан	1613.8	120.0	120.0	150.0	390.0	120.0	120.0	150.0	390.0	120.0	120.0	150.0	390.0	143.8	150.0	150.0	443.8
Халаалт	31835.6	10191.9	10191.9	10191.9	30575.7	1259.9			1259.9				0.0				0.0
Цэвэр бохир ус	800.0	80.0	80.0	80.0	240.0	80.0	80.0		160.0	80.0		80.0	160.0	80.0	80.0	80.0	240.0
Урсгал засвар	1500.0				0.0	500.0	500.0	500.0	1500.0				0.0				0.0
Нийт санхүүжилт	296540.5	38045.3	38045.3	38450.3	114540.9	29853.3	21265.0	11862.7	62981.0	559.0	479.0	20301.9	21339.9	32429.6	32435.8	32813.2	97678.7
Төсвийн дэмжлэгээр санхүүжих	296540.5	38045.3	38045.3	38450.3	114540.9	29853.3	21265.0	11862.7	62981.0	559.0	479.0	20301.9	21339.9	32429.6	32435.8	32813.2	97678.7